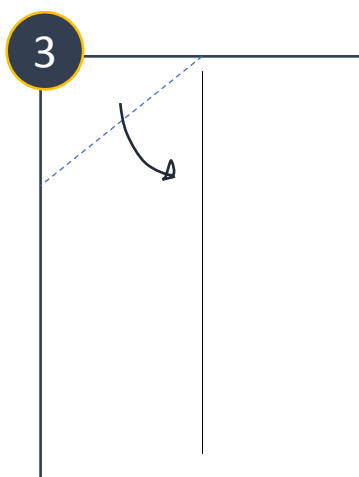


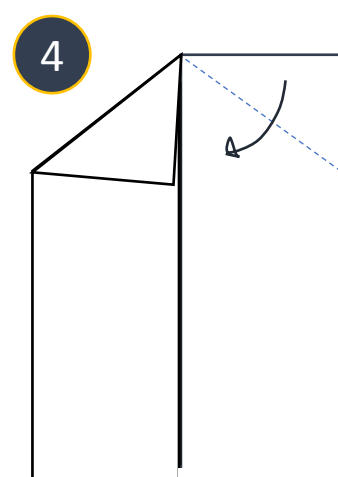
1 Plier 1 feuille (A4) en 2 (Modèle à imprimer page suivante)



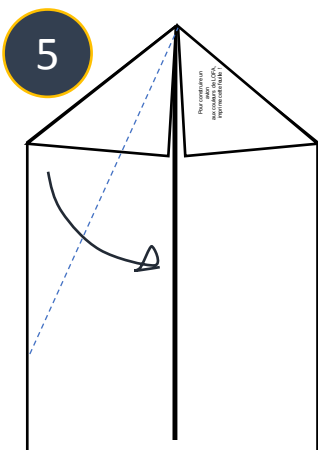
2 Déplier



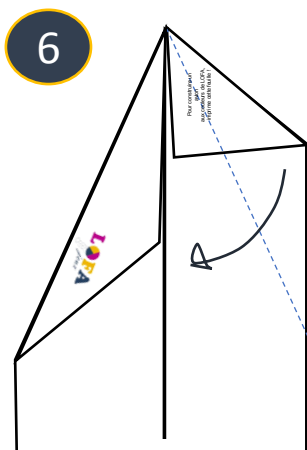
3 Plier l'angle gauche



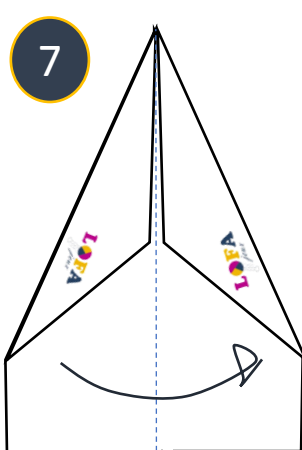
4 Plier l'angle droit



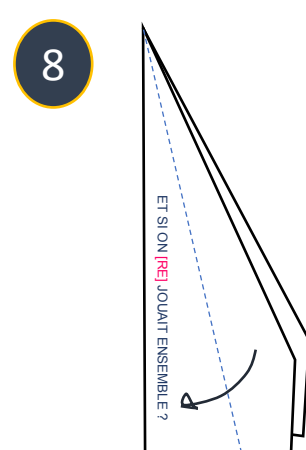
5 Plier la bissectrice gauche



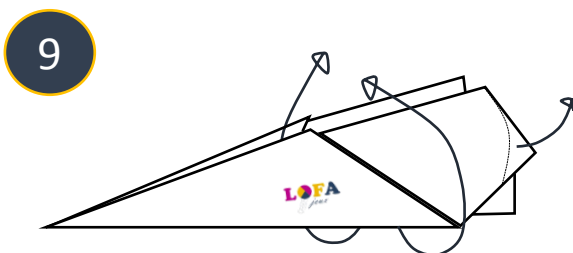
6 Plier la bissectrice droite



7 Plier en 2



8 Plier les 2 ailes selon les bissectrices



9 Remonter les 2 ailes un peu au dessus de l'horizontale, et remonter légèrement le bout des 2 ailes.



Pour construire un avion
aux couleurs de LOFA,
imprime cette feuille !



ET SI ON [RE] JOUAIT ENSEMBLE ?

ET SI ON [RE] JOUAIT ENSEMBLE ?

